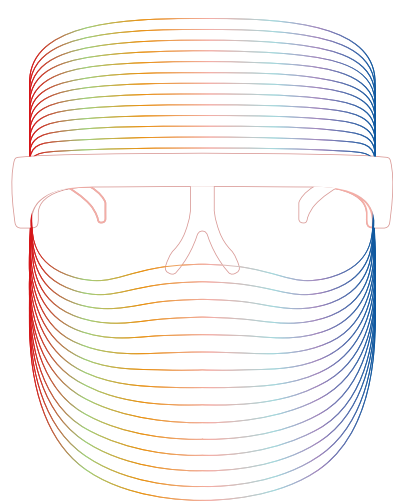


Light Therapy skin mask



User Manual

Please read the manual carefully to ensure safe and correct use.

Caution

Only use the mask wirelessly

- Use it on a clean skin, do not use harsh products such as acidic products, spot treatments and retinols before using the mask.
- Electric circuit inside the shield of the device should not be pressed or folded.
- Store the mask back in box to ensure the shield does not damage.

Principles of the product

This product uses 3 types of light sources including red, blue and orange.

Name of each component

1. USB charging cord
2. Nose piece
3. Switch (On, Off and changing the colours)



Product functions

The processes of LED optic therapy belongs to non-invasive painless skincare, and their effects are significant without harmful light. Hence, it is used widely by dermatologists. This product uses 3 LED light colours to improve your skin. Each colour assists different factors with different wavelengths:

Red light (620nm-630nm)	Assists blood circulation, accelerates metabolism, generates collagen, assists wrinkles and overall skin improvement.
Blue light (460nm - 470nm)	Helps improve acne and skin inflammation
Orange light (580nm-590nm)	Improves oxygen in the skin, accelerates the blood circulation and fades pigments. It is also useful to soften the skin.

Product specifications

Model	M series
Product name	Light Therapy skin mask
Product size	195*170*120mm
Product weight	70g
Material	ABS + PET + PVC
Colours	Red, Blue & Orange
Accessories	LED mask, manual and charging cable

How to use

LED Light Therapy can be used daily for optimal results

1. Plug the mask in using the charger provided
2. Cleanse the skin
3. Apply soothing and hydrating products if you wish (do not use harsh products such as acidic products, spot treatments and retinols before using the mask)
4. Push button for 3 seconds to TURN ON the shield
5. Press the button until desired LED light colour appears
6. Place the shield on your face for 10 to 20 minutes for optimal results (can be done daily)
7. Hold button down until shield POWERS OFF

Maintenance and storage

Maintenance:

1. Wipe the shield with a dry cloth after use, do not use water.
2. Always unplug after use and do not disassemble the product.

Storage:

1. If possible, store the mask in the original box to assist keeping the shape and not damaging the shield.
2. Store this product in a cool and dry place avoiding humidity and direct sun light.
3. Do not submerge the product in water or liquid.
4. Keep out of reach of children. Only suitable for adults.

Frequently asked questions (FAQs)

1. Can a minor use this product?

This product is only recommended for adults.


2. Does the light of the product have impact on the eyes?

Due to the unique design of this product, it illuminates light sources evenly on the face and is structurally designed to not harm the eyes. In the case of sensitivity, please use the product with your eyes closed.

3. Is there a limit to how often this product can be used?

This device is safe to be used everyday for 10-20 minutes per day.

Hautpflege mit Lichttherapie



Bedienungsanleitung

Bitte lesen Sie das Handbuch sorgfältig durch, um eine sichere und korrekte Anwendung zu ermöglichen.

Vorsicht

Only use the mask wirelessly

- Die Maske auf einer sauberen Haut anwenden, keine scharfen Produkte wie säurehaltige Produkte, Fleckenbehandlungen und Retinol verwenden, bevor Sie die Maske anwenden.
- Der Stromkreis im Inneren der Abschirmung des Geräts sollte nicht gedrückt oder geknickt werden.
- Legen Sie die Maske wieder in die Verpackung zurück, um sicherzustellen, dass die Abschirmung nicht beschädigt wird.

Funktionalität des Produkts

Dieses Produkt ist mit 3 verschiedenen Lichtquellen ausgestattet: rot, blau und orange.

Benennung der einzelnen Komponenten

1. USB-Ladekabel
2. Nasenstück
3. Schalter (Ein, Aus und Farbwechsel)



Produkt-Funktionen

LED-optische Therapieverfahren gehören zur nicht-invasiven, schmerzfreien Hautpflege, und ihre Wirkungen sind ohne schädliches Licht deutlich, so dass sie von Dermatologen weit verbreitet ist. Dieses Produkt verwendet 3 LED-Lichtfarben, um Ihre Haut zu verbessern. Jede Farbe unterstützt verschiedene Faktoren mit unterschiedlichen Lichtwellenlängen:

Rotes Licht (620nm-750nm)	Es fördert die Blutzirkulation, beschleunigt den Metabolismus, produziert Kollagen, hilft bei der Faltenbildung und verbessert das allgemeine Erscheinungsbild der Haut.
Blaues Licht (460nm - 470nm)	Hilft bei Akne und Hautentzündungen
Oranges Licht (580nm-590nm)	Verbessert die Sauerstoffversorgung der Haut, beschleunigt die Blutzirkulation und lässt Pigmente verschwinden. Es ist auch nützlich, um die Haut weich zu machen.

Produktpezifikationen

Modell	M series
Produktname	Light Therapy skin mask
Produktgröße	195*170*120mm
Produktgewicht	70g
Material	ABS + PET + PVC
Farben	Rot, Blau & Orange
Zubehör	LED-Maske, Handbuch und Ladekabel

Anwendung

Für optimale Ergebnisse kann die LED-Lichttherapie täglich angewendet werden.

1. Verbinden Sie die Maske mit dem mitgelieferten Ladegerät
2. Reinigen der Haut
3. Verwenden Sie beruhigende und hydratisierende Produkte (verwenden Sie keine aggressiven Produkte wie säurehaltige Produkte, Fleckenbehandlungen und Retinols, bevor Sie die Maske anwenden).
4. Drücken Sie den Knopf 3 Sekunden lang, um den Schutzschild ENZUSCHALTEN.
5. Drücken Sie die Taste, bis die gewünschte LED-Lichtfarbe erscheint.
6. Legen Sie das Schild für 10 bis 20 Minuten auf Ihr Gesicht, um optimale Ergebnisse zu erzielen (kann täglich durchgeführt werden).
7. Halten Sie die Taste gedrückt, bis der Schild AUSGESCHALTET.

Pflege und Aufbewahrung

Wartung:

1. Wischen Sie das Schild nach Gebrauch mit einem trockenen Tuch ab, verwenden Sie kein Wasser.
2. Ziehen Sie nach dem Gebrauch immer den Netzstecker und zerlegen Sie das Produkt nicht.

Lagerung:

1. Lagern Sie die Maske am besten im Originalkarton, damit sie ihre Form beibehält und das Schutzschild nicht beschädigt wird.
2. Lagern Sie das Produkt an einem kühlen und trockenen Ort und halten Sie es von Feuchtigkeit und direkter Sonneneinstrahlung fern.
3. Touchen Sie das Produkt nicht in Wasser oder Flüssigkeiten.
4. Von Kindern unzugänglich lagern. Nur für Erwachsene geeignet.

Häufig gestellte Fragen (FAQs)

1. Kann ein Minderjähriger dieses Produkt verwenden?

Dieses Produkt wird nur für Erwachsene empfohlen.


2. Hat das Licht des Produkts Auswirkungen auf die Augen?

Aufgrund des einzigartigen Designs dieses Produkts werden die Lichtquellen gleichmäßig auf das Gesicht gestrahlt und sind strukturell so konzipiert, dass sie die Augen nicht schädigen. Wenn Sie empfindlich sind, verwenden Sie das Produkt bitte mit geschlossenen Augen.

3. Gibt es eine Grenze für die Häufigkeit der Verwendung dieses Produkts?

Dieses Gerät kann täglich 10-20 Minuten lang sicher verwendet werden.

Soins de la peau par lumineothérapie



Manuel d'utilisation

Veillez lire attentivement le manuel pour garantir une utilisation sûre et correcte.

Attention

N'utilisez le masque qu'en mode sans fil.

- Utilisez-le sur une peau propre. N'utilisez pas de produits agressifs tels que des produits acides, des traitements ponctuels et des rétinoles avant d'utiliser le masque.
- Le circuit électrique à l'intérieur du blindage de l'appareil ne doit pas être pressé ou plié.
- Rangez le masque dans sa boîte pour éviter d'endommager le blindage.

Principes du produit

Ce produit utilise 3 types de sources lumineuses : rouge, bleu et orange.

Nom de chaque composant

1. Cordon de charge USB
2. Embout nasal
3. Interrupteur (marche, arrêt et changement de couleurs)



Fonctions du produit

Les processus de la thérapie optique à LED font partie des soins de la peau non invasifs et indolores, et leurs effets sont significatifs sans lumière nocive. C'est pourquoi elle est largement utilisée par les dermatologues. Ce produit utilise 3 couleurs de lumière LED pour améliorer votre peau. Chaque couleur assiste différents facteurs avec différentes longueurs d'ondes :

Lumière rouge (620 nm-750 nm)	Favorise la circulation sanguine, accélère le métabolisme, génère du collagène, atténue les rides et améliore la peau en général.
Lumière bleue (460nm - 470nm)	Aide à améliorer l'acné et l'inflammation de la peau.
Lumière orange (580nm-590nm)	Améliore l'oxygène dans la peau, accélère la circulation sanguine et estompe les pigments. Il est également utile pour adoucir la peau.

Spécifications du produit

Modèle	M series
Nom du produit	Light Therapy skin mask
Taille du produit	195*170*120mm
Poids du produit	70g
Matériau	ABS + PET + PVC
Couleurs	Rouge, bleu et orange
Accessoires	Masque LED, manuel et câble de chargement

Mode d'emploi

La lumineothérapie LED peut être utilisée quotidiennement pour des résultats optimaux.

1. Branchez le masque à l'aide du chargeur fourni
2. Nettoyer la peau
3. Appliquez des produits apaisants et hydratants si vous le souhaitez (n'utilisez pas de produits agressifs tels que des produits acides, des traitements ponctuels et des rétinoles avant d'utiliser le masque).
4. Appuyez sur le bouton pendant 3 secondes pour allumer le masque.
5. Appuyez sur le bouton jusqu'à ce que la couleur de lumière LED souhaitée apparaisse
6. Placez l'écran sur votre visage pendant 10 à 20 minutes pour des résultats optimaux (vous pouvez le faire tous les jours).
7. Maintenez le bouton enfoncé jusqu'à ce que l'écran s'éteigne.

Entretien et stockage

Entretien :

1. Essuyez l'écran avec un chiffon sec après utilisation, n'utilisez pas d'eau.
2. Débranchez toujours le produit après utilisation et ne le démontez pas.

Stockage :

1. Si possible, rangez le masque dans sa boîte d'origine pour mieux conserver sa forme et ne pas endommager l'écran.
2. Stockez ce produit dans un endroit frais et sec, en évitant l'humidité et la lumière directe du soleil.
3. Évitez d'immerger le produit dans l'eau ou un liquide.
4. Tenir hors de portée des enfants. Ne convient qu'aux adultes.

Foire aux questions (FAQ)

1. Un mineur peut-il utiliser ce produit ?

Ce produit est uniquement recommandé aux adultes.

2. La lumière du produit a-t-elle un impact sur les yeux ?

Grâce à la conception unique de ce produit, il diffuse les sources lumineuses de manière uniforme sur le visage et est structurellement conçu pour ne pas nuire aux yeux. En cas de sensibilité, veuillez utiliser le produit les yeux fermés.

3. Y a-t-il une limite à la fréquence d'utilisation de ce produit ?

Cet appareil peut être utilisé en toute sécurité pendant 10 à 20 minutes par jour.